

様似町水道事業業務状況説明書

令和7年度下半期

自 令和 7 年 10 月 1 日

至 令和 8 年 3 月 31 日

様似町建設水道課

目 次

1. 事業の概況		
(1) 業務に関する事項	・ ・ ・ ・ ・	1～2
(2) 各種工事に関する事項	・ ・ ・ ・ ・	3
2. 経理の状況		
(1) 予算の執行状況	・ ・ ・ ・ ・	4
(2) 損益計算書	・ ・ ・ ・ ・	5
(3) 貸借対照表	・ ・ ・ ・ ・	6～7
3. 令和8年度予算の概要		
(1) 経営方針	・ ・ ・ ・ ・	8
(2) 業務の予定量	・ ・ ・ ・ ・	8
(3) 収益的収入及び支出	・ ・ ・ ・ ・	8
(4) 資本的収入及び支出	・ ・ ・ ・ ・	9
(5) 主な建設改良等事業	・ ・ ・ ・ ・	9

1. 事業の概況

(1) 業務に関する事項

① 給水等の月別実績

上水道 R7

区 分	10月	11月	12月	1月	2月	3月	計又は平均
給水人口(人)	3,516	3,505	3,500	3,488	3,481	3,465	-
給水件数(件)	2,427	2,425	2,424	2,423	2,415	2,416	-
配水量 (m ³)	月間	50,093.6	47,696.6	50,327.1	46,536.0	44,728.5	284,259.6
	一日平均	1,615.9	1,589.9	1,623.5	1,551.2	1,442.9	1,544.9
有収水量 (m ³)	月間	30,870	28,960	30,183	27,885	29,197	175,783
	一日平均	995.8	965.3	973.6	929.5	941.8	965.8
有収率(%)	61.6	60.7	60.0	59.9	65.3	63.9	61.8
料金調定額(円)	9,174,074	8,819,319	9,033,801	8,574,045	8,795,756	8,701,045	53,098,040

簡易水道

区 分	10月	11月	12月	1月	2月	3月	計又は平均
給水人口(人)	143	143	141	141	141	139	-
給水件数(件)	93	93	93	93	93	93	-
配水量 (m ³)	月間	1,737.2	1,248.2	1,142.3	983.5	1,045.2	7,147.1
	一日平均	56.0	41.6	36.8	32.8	33.7	38.8
有収水量 (m ³)	月間	869	783	844	777	863	4,876
	一日平均	28.0	26.1	27.2	25.9	27.8	26.8
有収率(%)	50.0	62.7	73.9	79.0	82.6	74.7	68.2
料金調定額(円)	285,747	268,257	278,949	264,033	275,876	254,507	1,627,369

上水道と簡易水道の合計

区 分	10月	11月	12月	1月	2月	3月	計又は平均
給水人口(人)	3,659	3,648	3,641	3,629	3,622	3,604	-
給水件数(件)	2,520	2,518	2,517	2,516	2,508	2,509	-
配水量 (m ³)	月間	51,830.8	48,944.8	51,469.4	47,519.5	45,773.7	291,406.7
	一日平均	1,672.0	1,631.5	1,660.3	1,584.0	1,476.6	1,583.7
有収水量 (m ³)	月間	31,739	29,743	31,027	28,662	30,060	180,659
	一日平均	1,058.0	959.5	1,034.2	924.6	969.7	981.8
有収率(%)	61.2	60.8	60.3	60.3	65.7	64.2	62.0
料金調定額(円)	9,459,821	9,087,576	9,312,750	8,838,078	9,071,632	8,955,552	54,725,409

本年度3月末現在の給水件数は2,509件で、昨年度同期と比べ8件、0.32%の減となりました。

本年度下期における有収水量の合計は180,659m³で、昨年度の同期と比べ5,899m³、3.16%の減となりました。

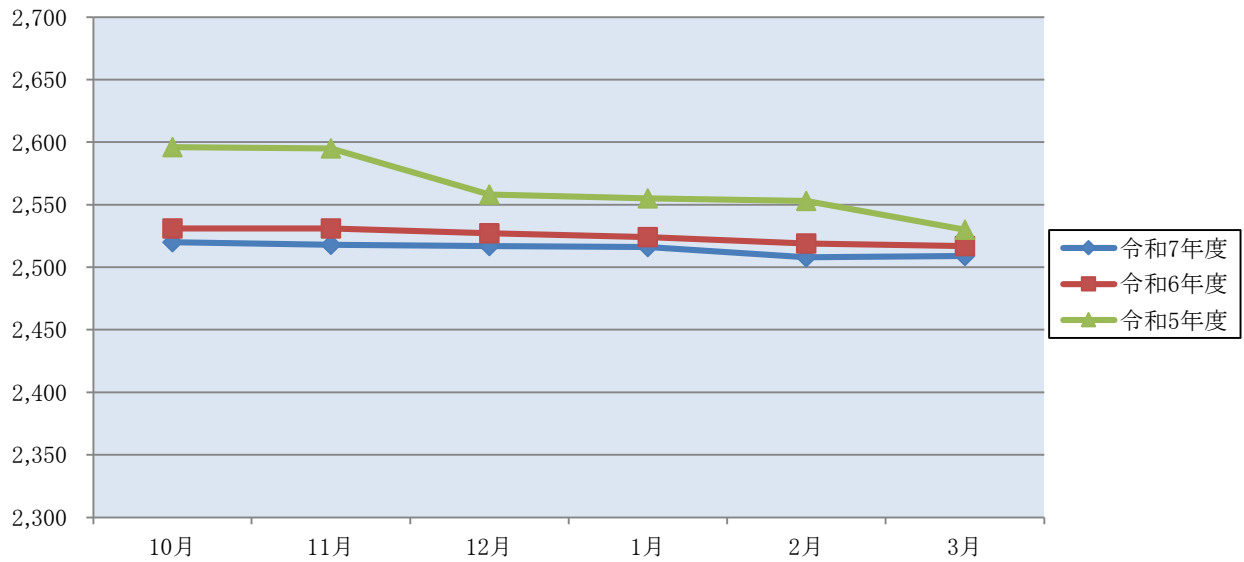
また、下期における料金調定額は54,725,409円で、昨年度同期と比べ1,360,583円、2.43%の減となりました。

② 過去同期との比較

給水件数

(単位：件)

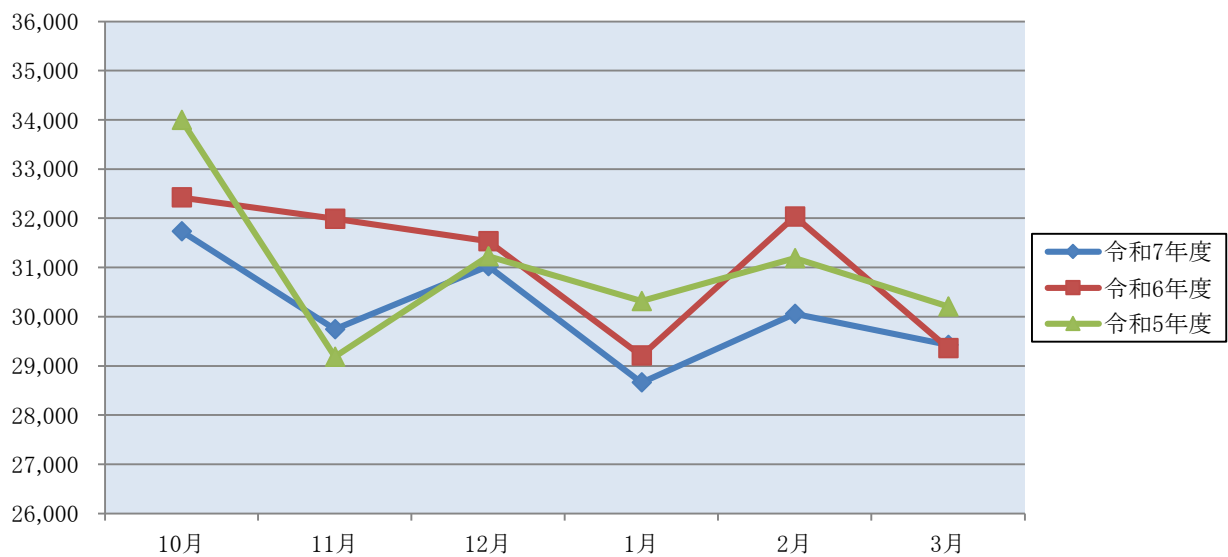
年 度	10月	11月	12月	1月	2月	3月
令和7年度	2,520	2,518	2,517	2,516	2,508	2,509
令和6年度	2,531	2,531	2,527	2,524	2,519	2,517
令和5年度	2,596	2,595	2,558	2,555	2,553	2,530



有収水量 (月間)

(単位：m³)

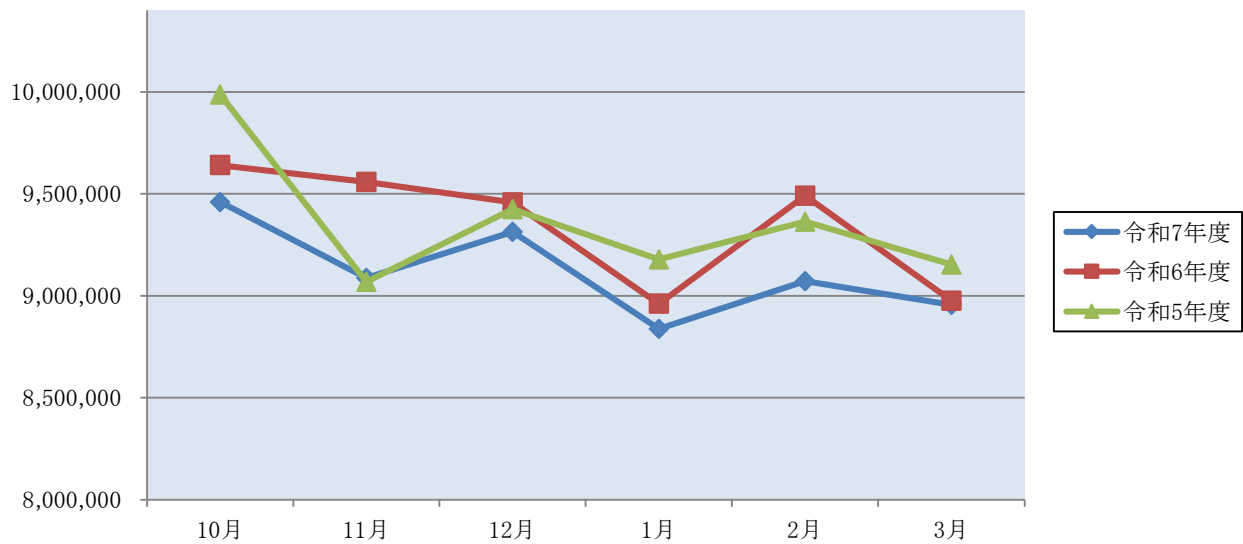
年 度	10月	11月	12月	1月	2月	3月
令和7年度	31,739	29,743	31,027	28,662	30,060	29,428
令和6年度	32,424	31,991	31,536	29,210	32,037	29,360
令和5年度	34,000	29,186	31,226	30,315	31,187	30,209



料金調定額

(単位:円)

年 度	10月	11月	12月	1月	2月	3月
令和7年度	9,459,821	9,087,576	9,312,750	8,838,078	9,071,632	8,955,552
令和6年度	9,641,000	9,558,648	9,457,624	8,961,755	9,490,904	8,976,061
令和5年度	9,986,550	9,068,862	9,424,189	9,179,063	9,363,403	9,153,707



(2) 各種工事に関する事項

建設改良工事等の施工状況(着工日が下期のもの)

番号	工 事 名	工事費(円)	着 工 日	竣 工 日	備 考
1	栄町浄水場空気圧縮機用冷凍式エアードライヤー取替工事	159,500	R 8. 1. 8	R 8. 1. 19	

2. 経理の状況

(1) 予算の執行状況

① 収益的収入及び支出

収入

款	項	予算額 (円)	下期執行額 (円)	執行率 (%)
水道事業収益	営業収益	114,494,000	60,618,484	52.94
	営業外収益	127,132,000	67,821,450	53.35
	特別利益	152,000	151,398	99.60
収入合計		241,778,000	128,591,332	53.19

支出

款	項	予算額 (円)	下期執行額 (円)	執行率 (%)
水道事業費用	営業費用	216,447,000	155,220,766	71.71
	営業外費用	21,538,000	10,661,817	49.50
	特別損失	100,000	0	0.00
	予備費	100,000	0	0.00
支出合計		238,185,000	165,882,583	69.64

② 資本的収入及び支出

収入

款	項	予算額 (円)	下期執行額 (円)	執行率 (%)
資本的収入	負担金及び補助金	649,000	0	0.00
収入合計		649,000	0	0.00

支出

款	項	予算額 (円)	下期執行額 (円)	執行率 (%)
資本的支出	建設改良費	37,532,000	30,658,440	81.69
	企業債償還金	54,501,000	27,275,257	50.05
支出合計		92,033,000	57,933,697	62.95

(2) 損益計算書

(令和7年10月1日 から 令和8年3月31日 まで)

(単位:円)

1. 営業収益			
(1) 上水道給水収益	48,270,943		
(2) 簡易水道給水収益	1,479,425		
(3) 受託工事収益	0		
(4) その他営業収益	5,787,669	55,538,037	
	<hr/>		
2. 営業費用			
(1) 総係費	25,325,146		
(2) 原水及び浄水費	8,269,563		
(3) 配水及び給水費	11,412,980		
(4) 簡易水道費	7,470,393		
(5) 受託工事費	0		
(6) 減価償却費	93,351,010		
(7) 資産減耗費	6,579,476	152,408,568	
	<hr/>	<hr/>	
営業損失			96,870,531
3. 営業外収益			
(1) 受取利息	111,535		
(2) 他会計負担金	62,700,000		
(3) 長期前受金戻入	4,729,038		
(4) 雑収益	287,204	67,827,777	
	<hr/>		
4. 営業外費用			
(1) 支払利息	8,285,626		
(2) 雑支出	1,419,536	9,705,162	58,122,615
	<hr/>	<hr/>	<hr/>
経常損失			38,747,916
5. 特別利益			
(1) その他特別利益	151,398	151,398	
	<hr/>	<hr/>	
6. 特別損失			
(1) 過年度損益修正損	0	0	151,398
	<hr/>	<hr/>	<hr/>
当期純損失			38,596,518
前年度繰越利益剰余金			0
未処分利益剰余金変動額			0
当期未処理欠損金			<hr/> <hr/> 38,596,518

(3) 貸借対照表

(令和7年3月31日)

(単位:円)

	資産の部		
1. 固定資産			
(1) 有形固定資産			
イ 土地		826,760	
ロ 建物	524,098,971		
減価償却累計額	<u>△ 59,590,117</u>	464,508,854	
ハ 構築物	1,631,733,970		
減価償却累計額	<u>△ 836,449,809</u>	795,284,161	
ニ 機械及び装置	824,872,291		
減価償却累計額	<u>△ 272,189,521</u>	552,682,770	
ホ 車両運搬具	2,999,488		
減価償却累計額	<u>△ 1,651,871</u>	1,347,617	
ヘ 工具器具及び備品	26,482,757		
減価償却累計額	<u>△ 17,012,990</u>	9,469,767	
ト 建設仮勘定		22,868,000	
有形固定資産合計			1,846,987,929
(2) 無形固定資産			
イ ソフトウェア	35,442,200		
減価償却累計額	<u>△ 27,512,200</u>	7,930,000	
無形固定資産合計			7,930,000
固定資産合計			<u>1,854,917,929</u>
2. 流動資産			
(1) 現金預金		129,631,047	
(2) 未収金			
イ 未収金		16,784,224	
ロ 貸倒引当金		<u>△ 481,954</u>	
未収金合計			16,302,270
(3) 貯蔵品		9,266,303	
流動資産合計			<u>155,199,620</u>
資産合計			<u><u>2,010,117,549</u></u>

(単位:円)

		<u>負債の部</u>		
3. 固定負債				
(1) 企業債				
イ 建設改良等の財源に 充てるための企業債	1,298,048,758			
企業債合計		1,298,048,758		
固定負債合計				1,298,048,758
4. 流動負債				
(1) 企業債				
イ 建設改良等の財源に 充てるための企業債	57,151,638			
企業債合計		57,151,638		
(2) 前受金			0	
(3) 未払金			2,914,806	
(4) 引当金				
イ 賞与引当金	4,011,000			
引当金合計		4,011,000		
(5) 預り金			0	
流動負債合計				64,077,444
5. 繰延収益				
(1) 長期前受金		298,428,672		
(2) 長期前受金収益化累計額		△ 210,714,230		
繰延収益合計				87,714,442
負債合計				1,449,840,644
		<u>資本の部</u>		
6. 資本金				417,356,548
7. 剰余金				
(1) 利益剰余金				
イ 減債積立金	9,552,089			
ロ 利益積立金	3,500,000			
ハ 建設改良積立金	117,412,140			
ニ 当年度未処分利益剰余金	12,456,128			
利益剰余金合計		142,920,357		
剰余金合計				142,920,357
資本合計				560,276,905
負債資本合計				2,010,117,549

3. 令和8年度予算の概要

(1) 経営方針

収益的収支予算は、給水人口減少による需要の低下の影響等を勘案し、上水道給水収益を前年度当初予算との対比で1,089千円（1.0%）の減少、簡易水道給水収益を75千円（2.3%）の減少、ほか一般会計からの繰入金の減等を見込んでおり、営業収益と営業外収益、特別利益を合わせた収入全体では、前年度当初予算との対比で3,187千円（1.4%）の減少としました。

支出については、それぞれ前年度当初予算との対比で、総係費では人件費の増等により9,868千円（25.5%）の増加、原水及び浄水費では委託料の増等により2,098千円（12.1%）の増加、配水及び給水費ではメーター器取替工事の費用を資本的支出に移行するため工事請負費の皆減により7,874千円（25.3%）の減少、簡易水道費では委託料等の増により146千円（1.0%）の増加を見込み、支出全体では4,083千円（1.8%）の減少としました。

これによる収益的収支の差し引き額（税込み）は、3,110千円の収入超過（黒字）、税抜額では757千円の黒字ですが、収益の一部を他会計繰入金等の水道料金収入以外の収入に依存しており、経営状況は引き続き厳しい状況です。

資本的収入額が資本的支出額に対し不足する額が158,236千円となる予算編成となりましたが、ター取替工事、栄町浄水場ろ過池監視装置設置工事、簡易水道浄水場次亜タンク更新工事等を予定しており、支出全体では前年度当初予算との対比で64,951千円（68.9%）の増加を見込んでいます。

資本的収入額が資本的支出額に対し不足する額が2,214千円となる予算編成となりましたが、この不足額は当年度分消費税及び地方消費税資本的収支調整額、過年度分損益勘定留保資金、当年度分損益勘定留保資金、減債積立金、建設改良積立金で補てんする予定です。

今後も安全かつ良質な水道水の供給に努めるとともに、住民福祉の向上のため努力してまいりたいと存じます。

(2) 業務の予定量

① 給水件数	2,530 件
② 年間総配水量	630,000 m ³
③ 一日平均配水量	1,730 m ³

(3) 収益的収入及び支出

収入

(単位:千円)

款	項	本年度予算	前年度当初予算	増減
水道事業収益	営業収益	114,022	115,144	△ 1,122
	営業外収益	114,791	116,933	△ 2,142
	特別利益	229	152	77
収入合計		229,042	232,229	△ 3,187

支出

(単位:千円)

款	項	本年度予算	前年度当初予算	増減
水道事業費用	営業費用	204,597	206,599	△ 2,002
	営業外費用	21,135	23,216	△ 2,081
	特別損失	100	100	0
	予備費	100	100	0
支出合計		225,932	230,015	△ 4,083

(4) 資本的収入及び支出

収入

(単位:千円)

款	項	本年度予算	前年度当初予算	増減
資本的収入	負担金及び補助金	916	649	267
	企業債	0	0	0
収入合計		916	649	267

支出

(単位:千円)

款	項	本年度予算	前年度当初予算	増減
資本的支出	建設改良費	102,000	38,700	63,300
	企業債償還金	57,152	55,501	1,651
支出合計		159,152	94,201	64,951

収入額が支出額に対して不足する額の補てん財源

(単位:千円)

区分	本年度予算	前年度当初予算	増減
当年度分消費税及び地方消費税資本的収支調整額	8,655	2,927	5,728
過年度分損益勘定留保資金	2,810	0	2,810
当年度分損益勘定留保資金	91,922	90,625	1,297
減債積立金	9,552	0	9,552
建設改良積立金	45,297	0	45,297
合計	158,236	93,552	64,684

(5) 主な建設改良等事業

- ① 管路設計委託
- ② 上水道送水管布設替工事
- ③ 水道メーター取替工事
- ④ 栄町浄水場ろ過池監視装置設置工事
- ⑤ 簡易水道浄水場次亜タンク更新工事

令和7年度下半期
様似町水道事業業務状況説明書

自 令和 7 年 10 月 1 日
至 令和 8 年 3 月 31 日

北海道様似町建設水道課（水道担当）

TEL:0146-36-2116

FAX:0146-36-2662