

QRコード付き  
交付申請書を  
送付しました!



あなたに届け!

マイナポイント

2021年4月末までに

マイナンバーカードを  
申請すると  
マイナポイントがもらえる!



対象期間が  
変わりました!


付与率  
25%

上限 **5,000円** 相当

QRコードを使って、お家でスマホでカンタン申請!


1

交付申請書に記載の  
QRコードを読み取り、  
申請用WEBサイトにアクセスして  
メールアドレスを登録



2

登録したメールアドレス宛に  
届く申請者専用  
WEBサイトにアクセスし、  
顔写真を登録



3

画面の案内にしたがって、  
必要事項を入力し送信



送信

カードの申請は  
スマートフォンが  
便利!!



パソコン・郵便・まちな  
かの証明用写真機か  
らも申請できます

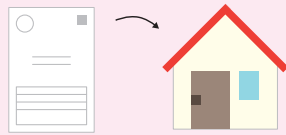
申請が完了した旨のメールが届いたら**手続完了**です!

※マイナンバーカードの申請期限が  
「3月末まで」から「4月末まで」に変更となりました。

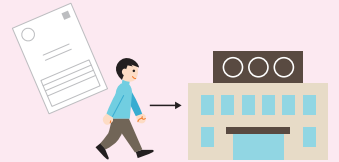
マイナンバーカードの  
申請をしたら裏面へ

申請後

1 市区町村から「交付通知書」が届きます。  
(申請から約1か月後)



2 交付通知書に記載の必要書類を持参して、  
市区町村の交付窓口でマイナンバーカードを  
受け取りに行きましょう!



⚠️ マイナンバーカード受取の際に設定する「数字4桁のパスワード」は、マイナポイント予約・申込で必要です。

## マイナンバーカードを受け取ったら、 **マイナポイント**を申し込みましょう

マイナポイントは選んだ決済サービスのポイントとして、付与されます。  
申込後に、選択した決済サービスでチャージやお買い物をしましょう。



対象となる決済サービス  
検索はこちらから

### 3つの方法・場所で申込みできます!




準備するもの

- ご自身で設定した数字4桁のパスワード
- マイナンバーカード
- 決済サービスの情報



#### 1 マイナポイント手続スポット

お近くの手続スポットを探しましょう!



お住まいの市区町村窓口や、お近くの郵便局、  
コンビニ、スーパー、携帯ショップ、量販店、銀行等で  
手続を行うことができます。

※一部、対応していない市区町村や店舗もあります。

#### 2 スマートフォン

24時間手続可能

マイナポイントアプリを  
ダウンロード  
マイナポイントアプリ対応の  
スマートフォン機種は右の  
QRコードからご確認ください。



#### 3 パソコン


24時間  
手続可能

マイナポイント予約・  
申込サイトを検索

マイナポイント予約・申込サイト



- 「マイキーID作成・登録準備ソフト」をインストールしてください。
- マイナンバーカードに対応したカードリーダーが必要です。



## いつまでにマイナンバーカードを申請すれば、 マイナポイントがもらえるの?

2021年4月末までにマイナンバーカードを申請した方はマイナポイントをもらうことができます。  
カード受取後、マイナポイントの申込みを行い、2021年9月末までのチャージまたはお買い物が対象です。

最新の情報はマイナポイント事業ホームページでご確認ください。

マイナポイント



※QRコードは(株)デンソーウェーブの登録商標です。