



日
高
地
域

広域公共バス 時刻表

2023年4月1日 改正



保存版

静内～様似 時刻表は5ページ

一部の便はえりも方面と直通運転

- 日高東別・本桐・荻伏・向別・常盤通経由
- 日高東別・本桐・荻伏・大通5丁目経由
- 向別～常盤通・浦河老人ホーム前経由～様似営業所

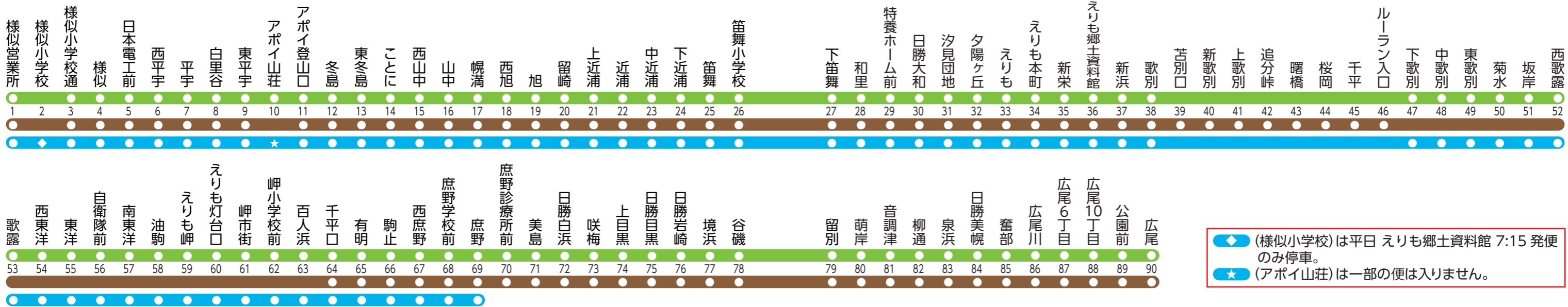


◎両方向ともに静内温泉→静内温泉入口の順に停車します。◇ (様似小学校)は平日 向別 7:20 発便のみ停車。
 ◀ (静内高校前)は様似営業所 5:40 発便のみ停車。

様似～広尾 時刻表は13ページ

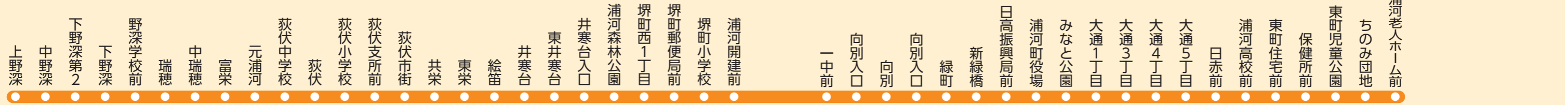
一部の便は浦河・静内方面と直通運転

- アポイ山荘・えりも岬経由
- 千平(山道)経由
- 様似営業所～えりも郷土資料館・岬小学校前・庶野

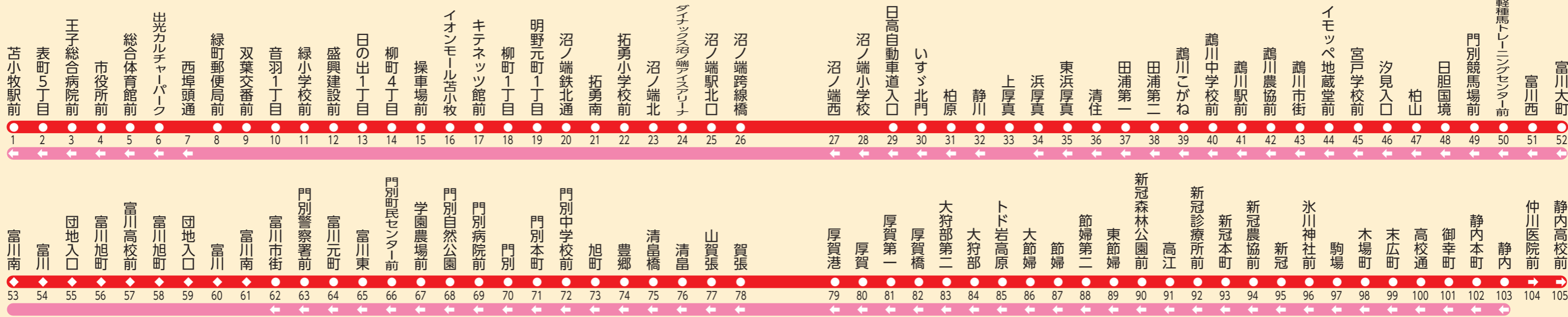


◇ (様似小学校)は平日 えりも郷土資料館 7:15 発便のみ停車。
 ☆ (アポイ山荘)は一部の便は入りません。

上野深～浦河老人ホーム 時刻表は15ページ

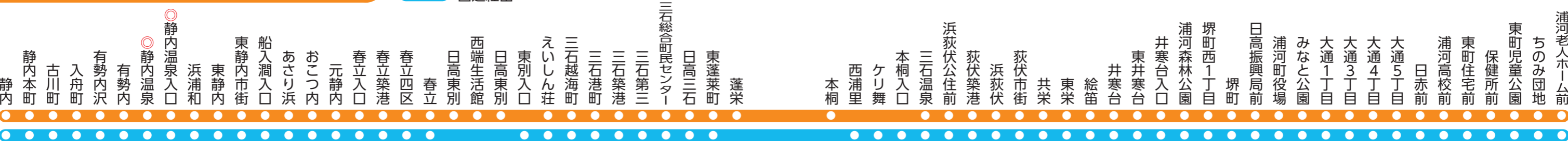


苫小牧～静内 時刻表は17ページ



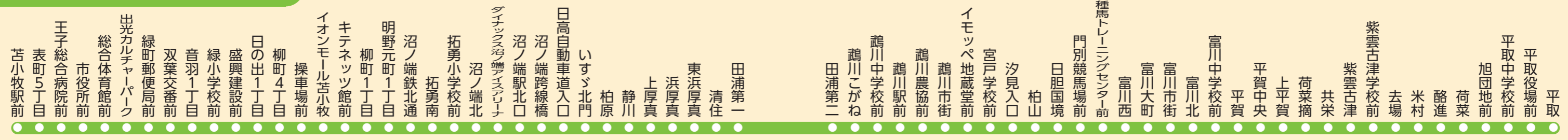
◆は富川高校前経由のみ停車。➡は富川高校前 6:30 発便、厚賀第一 7:07 発便のみ停車。

静内～浦河老人ホーム 時刻表は16ページ



◎両方向ともに静内温泉→静内温泉入口の順に停車します。

苫小牧～平取 時刻表は19ページ



平取～静内 時刻表は 19 ページ



静内↓えりも町 庶野(平日用)

Table with 16 columns (行先, 停留所名, 時刻) and 20 rows of bus routes from 静内 to 東月寒.

※静内～浦河間の便については16ページにも記載があります。
※様似～広尾間の便については13ページにも記載があります。

Table with 16 columns (始発, 停留所名, 時刻) and 20 rows of bus routes from 幌島 to 庶野.

えりも町 庶野 ↓ 静内 (平日用)

Table with columns for route, stop, and departure times. Includes sections for 広尾発 and 広尾発. Rows include stops like 静内高校前, 庶野, 西庶野, etc.

Table with columns for route, stop, and departure times. Includes stops like 始発, 日赤前, 浦河高校前, etc. Includes a vertical label 静内高校前 7:45着.

静内↓えりも町庶野(土・日・祝日用)

Table with columns for route names (e.g., 静内本町, 古川町, 入舟町) and departure times. Includes a vertical red bar on the left side.

※様似～広尾間の便については14ページにも記載があります。

Table with columns for route names (e.g., 幌島, 白幌別, 日高幌別) and departure times. Includes a vertical red bar on the left side.

えりも町 庶野 ↓ 静内 (土・日・祝日用)

Table with columns for route (行先), stop (停留所), and departure times (発) for the '広尾発' (Hiogo) route. Includes stops like 静内高校前, 庶野, 西庶野, etc.

Table with columns for route (始発), stop (停留所), and arrival times (着) for the 'えりも町' (Erimo) route. Includes stops like 日赤前, 浦河高校前, 東町住宅前, etc.

広尾↓えりも岬↓様似(平日用)

Table with 4 columns: 停留所名, 時刻, 時刻, 時刻. Lists bus routes from Hiroo to various destinations like Enri-mo and Sami.

様似↓広尾(平日用) ※えりも岬は通りません

Table with 2 columns: 停留所名, 時刻. Lists bus routes from Sami to Hiroo, noting that Enri-mo is not served.

様似↓えりも岬↓広尾(平日用)

Table with 4 columns: 停留所名, 時刻, 時刻, 時刻. Lists bus routes from Sami to Hiroo via Enri-mo.

広尾↓えりも岬↓様似(土・日・祝日用)

Table with 4 columns: 停留所名, 時刻, 時刻, 時刻. Lists bus routes from Hiroo to various destinations on weekends and holidays.

様似↓えりも岬↓広尾(土・日・祝日用)

Table with 4 columns: 停留所名, 時刻, 時刻, 時刻. Lists bus routes from Sami to Hiroo via Enri-mo on weekends and holidays.

上野深↔浦河老人ホーム前【平日用】

Table with 6 columns: Stop Name, Time 1, Time 2, Time 3, Time 4, Time 5. Lists stops from 上野深 to 浦河老人ホーム前.

Table with 6 columns: Stop Name, Time 1, Time 2, Time 3, Time 4, Time 5. Lists stops from 浦河老人ホーム前 to 上野深.

上野深↔浦河老人ホーム前【土・日・祝日用】

Table with 6 columns: Stop Name, Time 1, Time 2, Time 3, Time 4, Time 5. Lists stops from 上野深 to 浦河老人ホーム前 for weekends.

※静内～浦河間の便については5ページにも記載があります。

静内↔浦河老人ホーム前

◆土曜、日曜、祝日運休

Table with 6 columns: Stop Name, Time 1, Time 2, Time 3, Time 4, Time 5. Lists stops from 静内 to 浦河老人ホーム前.

Table with 6 columns: Stop Name, Time 1, Time 2, Time 3, Time 4, Time 5. Lists stops from 浦河老人ホーム前 to 静内.

静内→苫小牧駅前

◆ 土曜、日曜、祝日運休 ○ 土曜、日曜、祝日運行

Table with 11 columns: 行先, 快速苫小牧, 苫小牧, 苫小牧, 苫小牧, 鶴川, 快速苫小牧, 鶴川, 鶴川, 富川. Rows list bus routes and departure times.

Table with 10 columns: 始発, 静内, 静内, 静内, 静内, 静内, 静内, 静内, 静内, 静内. Rows list bus routes and departure times.

苫小牧駅前→静内

◆ 土曜、日曜、祝日運休

Table with 7 columns: 行先, 静内, 静内, 静内, 静内, 静内, 静内. Rows list bus routes and departure times.

Table with 8 columns: 始発, 苫小牧, 苫小牧, 苫小牧, 苫小牧, 苫小牧, 苫小牧, 苫小牧. Rows list bus routes and departure times.

平取⇄苦小牧駅前 ◆土曜、日曜、祝日運休

Table with 4 columns: 停留所名, 乗車, 降車, 時間. Lists bus routes from Hirakata to Kogomaki Station.

平取⇄静内

Table with 4 columns: 停留所名, 乗車, 降車, 時間. Lists bus routes from Hirakata to Shizunai.

えりも⇄様似⇄浦河⇄札幌

Table with 4 columns: 乗車, 降車, 停留所名, 時間. Lists bus routes from Erimo to Sapporo.

札幌⇄浦河⇄様似⇄えりも

Table with 4 columns: 乗車, 降車, 停留所名, 時間. Lists bus routes from Sapporo to Erimo.

えりも⇄苦小牧

Table with 4 columns: 乗車, 降車, 停留所名, 時間. Lists bus routes from Erimo to Kogomaki Station.

苦小牧⇄えりも

Table with 4 columns: 乗車, 降車, 停留所名, 時間. Lists bus routes from Kogomaki Station to Erimo.

【高速】えりも号《予約制》

【高速】ひろおサリタ号《予約制》

広尾⇄浦河⇄札幌

Table with 4 columns: 乗車, 降車, 停留所名, 時間. Lists bus routes from Hiroo to Sapporo.

札幌⇄浦河⇄広尾

Table with 4 columns: 乗車, 降車, 停留所名, 時間. Lists bus routes from Sapporo to Hiroo.

※向別に自家用駐車場があります。

予約・問い合わせ先

ジェイ・アール北海道バス 様似営業所
TEL.0146-36-3432 【営業時間】10:00~17:00

ご乗車の1ヵ月前から受付いたします。
年末年始など運行内容が変更となる場合がありますのでご注意ください。

【高速】ペガサス号《出発2時間前までの予約制》

浦河→静内→札幌

Table with columns for bus type (乗車/降車), stop name (停留所名), and departure times for the route from Urauchi to Sapporo.

札幌→静内→浦河

Table with columns for bus type (乗車/降車), stop name (停留所名), and departure times for the route from Sapporo to Urauchi.

※ご乗車には当日出発の2時間前までの予約が必要です。電話受付時間は9:00から17:00まで、WEBサイトは24時間受付です。

予約先 ●高速ペガサス号 道南バス 静内営業所 TEL.0146-42-1231 道南バス 札幌営業所 TEL.011-865-5511

運賃 浦河～札幌/片道 3,280円 静内～札幌/片道 2,700円

静内↔農屋

Table showing bus routes and times between Suiwa and Inari.

※大門～農屋間は自由乗降区間です。

穂別出張所～新千歳空港《完全予約制》

穂別→新千歳空港

Table showing bus routes from Hoshibetsu to New Chitose Airport.

新千歳空港→穂別

Table showing bus routes from New Chitose Airport to Hoshibetsu.

新ひだか町内循環線

内回り

Table showing bus routes for the inner loop of the New Hidaka town circuit.

外回り

Table showing bus routes for the outer loop of the New Hidaka town circuit.

予約先

●穂別出張所～新千歳空港 むかわ町バス予約センター TEL.0145-45-2284 ご乗車前日の16:00までに必ずご予約ください。

日高ターミナル・振内案内所→平取→富川高校→苫小牧(静内)

日高ターミナル→振内案内所→平取→富川高校→苫小牧(静内)

Large table showing bus routes and times from Hida Terminal to Kamikawa University to Kamikawa (Suiwa).

※土日祝は鶴川駅前終点

苫小牧(静内)→富川高校→平取→振内案内所→日高ターミナル

Large table showing bus routes and times from Kamikawa (Suiwa) to Hida Terminal.

穂別出張所→厚生病院前

穂別出張所→厚生病院前

Table showing bus routes from Hoshibetsu to Atsuhigashi Hospital.

厚生病院前→穂別出張所

Table showing bus routes from Atsuhigashi Hospital to Hoshibetsu.

▲日曜、祝日運休 ◎日曜、祝日のみ運行 ◆土曜、日曜、祝日運休 ◇土日祝、学校休運休

本誌に関するお問い合わせは

ジェイ・アール北海道バス株式会社
様似営業所

☎0146-36-3432

道南バス株式会社
静内営業所

☎0146-42-1231

●日高町役場 企画財政課
☎01456-2-6181

●平取町役場 まちづくり課
☎01457-2-2222

●新冠町役場 企画課
☎0146-47-2498

●浦河町役場 企画課
☎0146-26-9012

●様似町役場 企画調整課
☎0146-36-2122

●えりも町役場 企画課
☎01466-2-4612

●新ひだか町役場 総務部 企画課
☎0146-49-0267

日高広域連携推進協議会

(日高町・平取町・新冠町・浦河町・様似町・えりも町・新ひだか町)